

## Según las proyecciones:

La población del departamento Caaguazú al año 2018 es de 551.774 habitantes, que representa el 7,8% de la población total país.

La distribución de la población por sexo, presenta una diferencia entre hombres y mujeres, 51,6% y 48,4% respectivamente.

La estructura por edad de la población, señala que alrededor del 31% de la población es menor de 15 años, el 62% tiene entre 15 a 64 años y cerca del 6% con 65 y más años de edad.

Hay un descenso de la población de niños y adolescentes, mientras que la población de adultos jóvenes va en aumento.

La proporción de población de adultos mayores también está creciendo, aunque más lentamente de lo que disminuye la proporción de población infanto-juvenil.

El ritmo de crecimiento medio anual de la población de Caaguazú al 2018 es de 1,07% y experimentará un aumento en el 2024 a 1,11% anual.

El número promedio de hijos por mujer en el 2018 es de 2,7 y bajará a 2,5 en el 2024.

En el 2018, el número de defunciones por cada 1.000 habitantes es de 5,68 y para el 2024 se tendría 5,75 defunciones por cada 1.000 habitantes.

La esperanza de vida al nacer en el 2018, para las mujeres se encuentra alrededor de 77 años, en tanto, la esperanza de vida para los hombres es un poco más de 71 años.

En el 2018, la mitad de la población tiene alrededor de 24 años o menos. En el 2024, la mitad de la población tendría 26 años o menos.

La razón por sexo al 2018 es de 106,5%, es decir, hay alrededor de 106 hombres por cada 100 mujeres y se mantendrá alrededor de este nivel hasta el 2024.

La razón de dependencia demográfica por edad es de 60,6%, es decir, en el 2018 existe cerca de 61 personas en edad de dependencia por cada 100 personas en edad de trabajar. En el 2024, habrán un poco más de 58 personas en edad de dependencia por cada 100 personas en edad de trabajar.

El porcentaje de la población femenina en edad reproductiva se mantendrá alrededor del 51% hasta el año 2024, es decir, un poco más de la mitad del número de mujeres tendrían entre 15 a 49 años de edad.

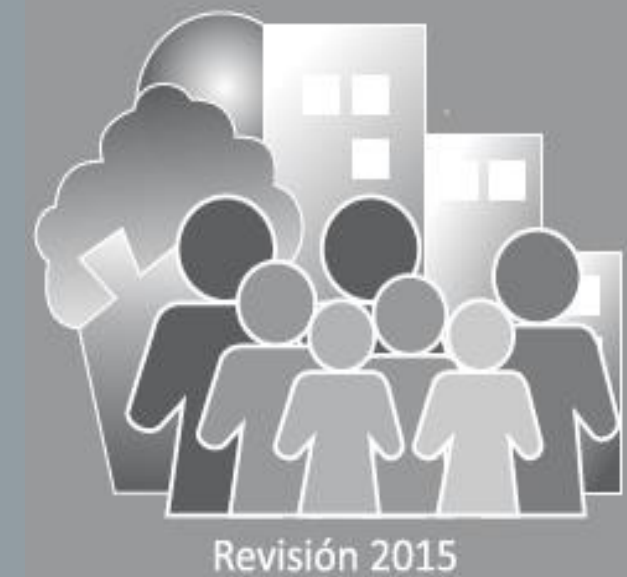
El departamento Caaguazú se encuentra dividido en 22 distritos, Coronel Oviedo y Caaguazú suman alrededor del 44% de los habitantes del departamento.

Las fuentes de información utilizadas para la elaboración de las estimaciones y proyecciones de población fueron las siguientes: Censos Nacionales de Población y Viviendas de 1982, 1992, 2002 y 2012.

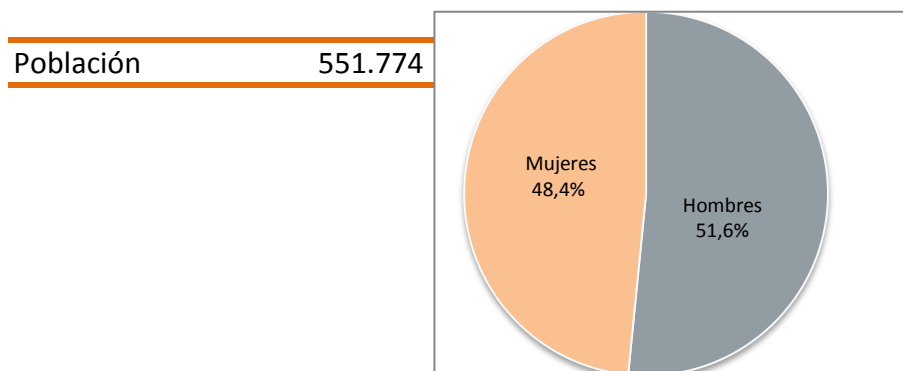
Cabe señalar que el Censo Nacional de Población y Viviendas 2012 tuvo una cobertura estimada de población del 74,4%. Luego de una serie de análisis y evaluaciones, se concluyó que los indicadores necesarios para la elaboración de las proyecciones son consistentes con la tendencia histórica y por tanto son utilizables.

La validación del proceso y de los resultados contó con aportes de expertos internacionales y principales referentes locales.

## CAAGUAZÚ Proyección de la Población por Sexo y Edad, 2018

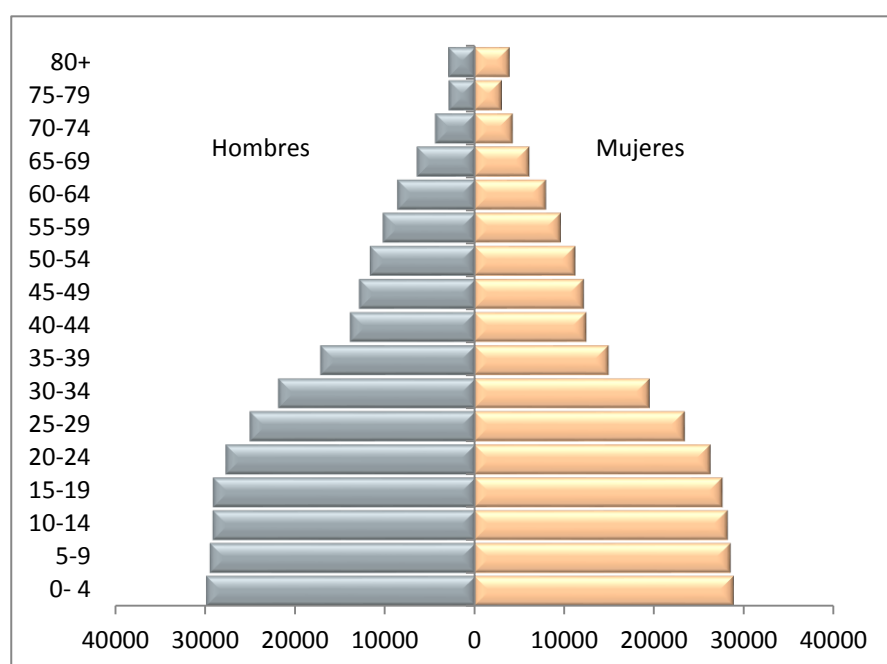


### Caaguazú. Población total por sexo. Año 2018



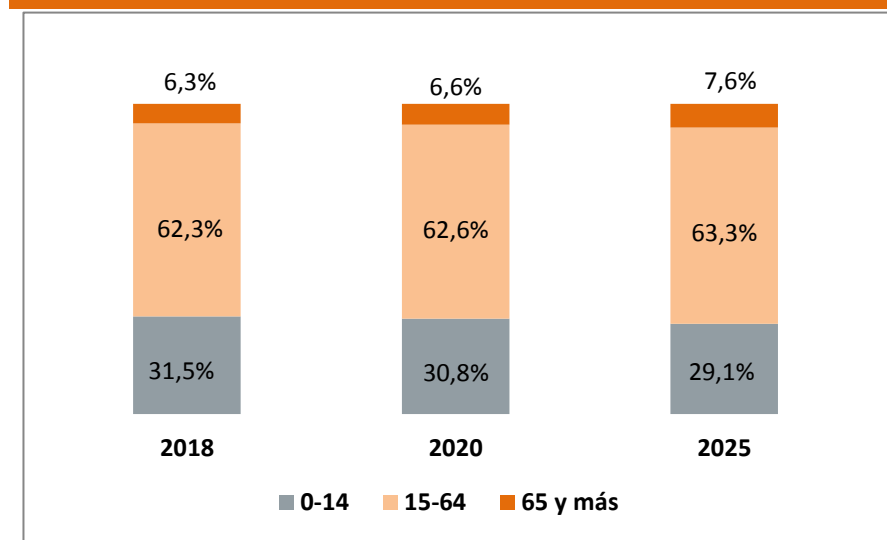
**Fuente:**  
Paraguay. Proyección de la Población por Sexo y Edad, según Departamento, 2000-2025. Revisión 2015

### Caaguazú. Distribución de la población total por edad. Año 2018



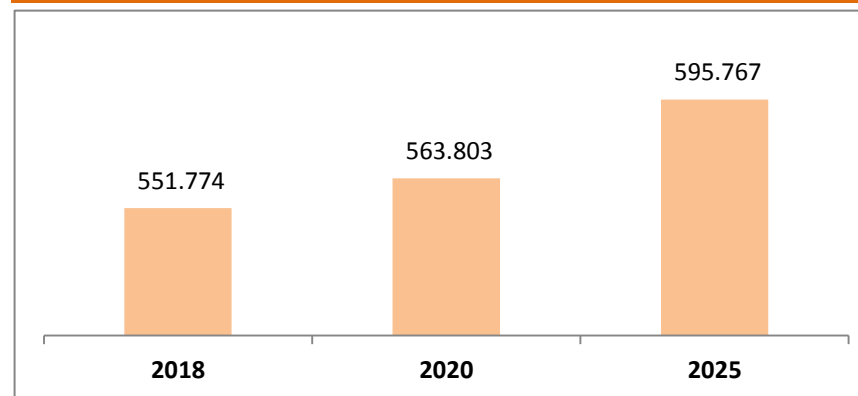
**Fuente:**  
Paraguay. Proyección de la Población por Sexo y Edad, según Departamento, 2000-2025. Revisión 2015

### Caaguazú. Distribución de la población total por grandes grupos de edad. Período 2018-2025



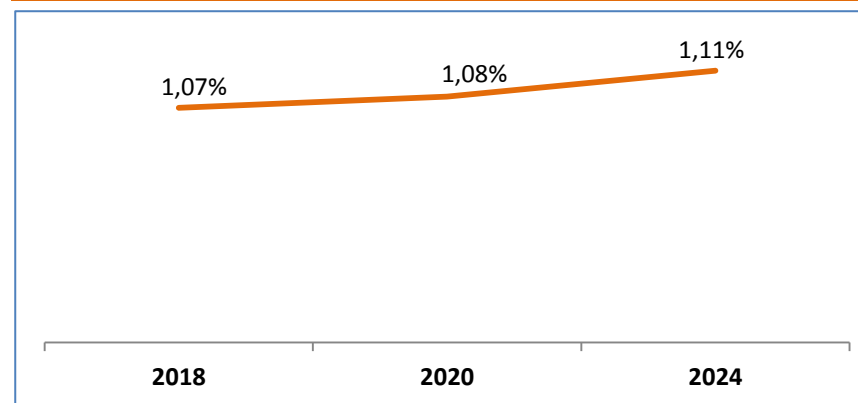
**Fuente:**  
Paraguay. Proyección de la Población por Sexo y Edad, según Departamento, 2000-2025. Revisión 2015

### Caaguazú. Población total. Período 2018-2025



**Fuente:**  
Paraguay. Proyección de la Población por Sexo y Edad, según Departamento, 2000-2025. Revisión 2015

### Caaguazú. Tasa de crecimiento anual de la población total. Período 2018-2024



**Fuente:**  
Proyección de la Población Nacional, Áreas Urbana y Rural por Sexo y Edad, 2000-2025. Revisión 2015.

### Caaguazú. Población por distrito. Período 2018-2025

Distritos	2018	2020	2025
<b>Departamento Caaguazú</b>	<b>551.774</b>	<b>563.803</b>	<b>595.767</b>
Coronel Oviedo	119.552	123.740	134.936
Caaguazú	123.666	126.091	132.460
Carayaó	15.982	16.208	16.798
Dr. Cecilio Báez	7.922	8.097	8.556
Sta. Rosa del Mbutuy	13.047	13.204	13.612
Dr. Juan Manuel Frutos	24.621	25.172	26.621
Repatriación	33.303	33.485	33.966
Nueva Londres	5.020	5.099	5.308
San Joaquín	17.983	18.231	18.878
San José de los Arroyos	19.779	20.232	21.428
Yhú	34.972	35.075	35.358
Dr. J. Eulogio Estigarribia	37.651	39.331	43.888
R. I. 3 Corrales	9.478	9.641	10.067
Raúl Arsenio Oviedo	17.205	17.573	18.540
José Domingo Ocampos	11.238	11.417	11.888
Mcal. Francisco Solano López	7.081	7.226	7.610
La Pastora	5.328	5.399	5.585
3 de Febrero	10.038	10.105	10.285
Simón Bolívar	6.286	6.418	6.766
Vaquería	11.866	11.968	12.237
Tembiaporá	14.654	14.867	15.428
Nueva Toledo	5.102	5.225	5.551

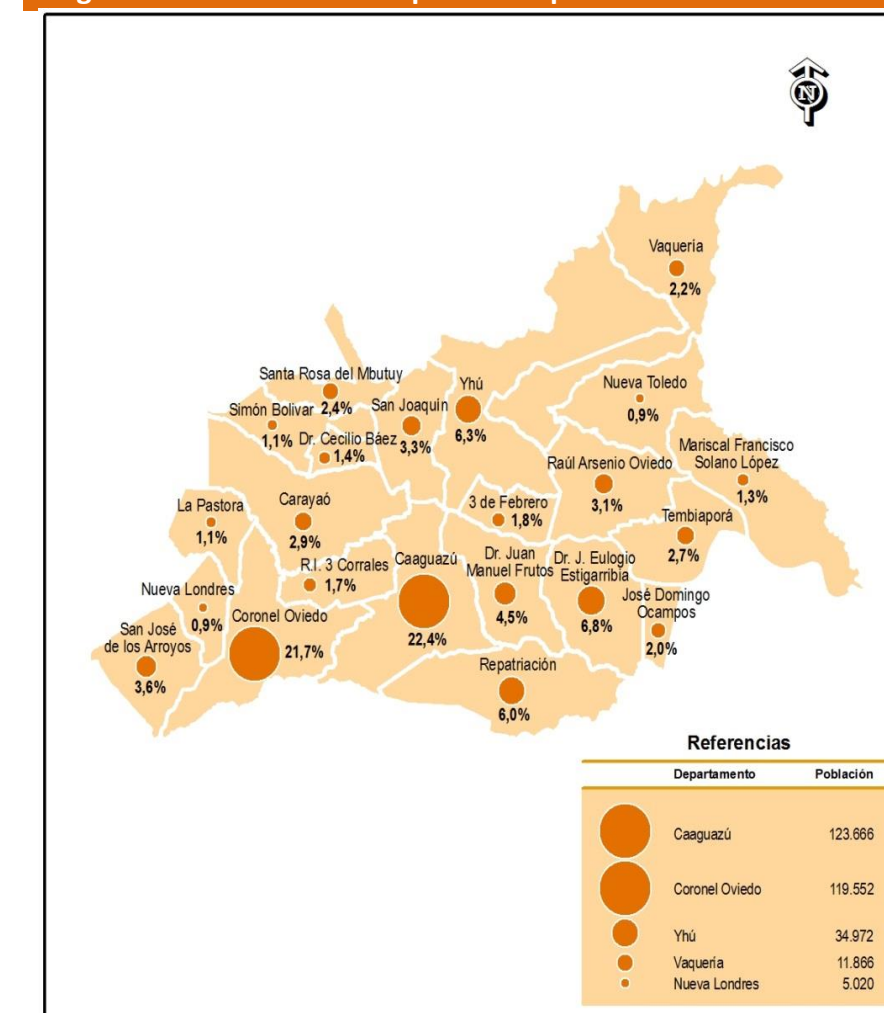
**Fuente:**  
Paraguay. Proyección de la Población por Sexo y Edad, según Departamento, 2000-2025. Revisión 2015

### Caaguazú. Indicadores demográficos. Período 2018-2024

Indicadores demográficos	2018	2020	2024
Tasa Global de Fecundidad (TGF)	2,71	2,63	2,50
Tasa Bruta de Mortalidad (TBM - Por mil)	5,68	5,69	5,75
Esperanza de vida al nacer (e <sub>0</sub> )			
Hombres	71,23	71,63	72,41
Mujeres	77,09	77,57	78,47
Edad mediana	24,23	24,94	26,44
Razón por sexo	106,49	106,28	105,80
Razón de dependencia demográfica por edad	60,62	59,77	58,32
Porcentaje de la población femenina en edad reproductiva	50,84	50,96	51,35

**Fuente:**  
Paraguay. Proyección de la Población por Sexo y Edad, según Departamento, 2000-2025. Revisión 2015

### Caaguazú. Distribución de la población por distrito. Año 2018



**Fuente:**  
Paraguay. Proyección de la Población por Sexo y Edad, según Departamento, 2000-2025. Revisión 2015